



**IPS MEDIGROUP SAS
ESTADOS FINANCIEROS
AL 31 DE DICIEMBRE DE 2025 Y 2024**



IPS MEDIGROUP SAS
Notas a los Estados Financieros
31 de diciembre de 2025 y 2025
(Cifras expresados en pesos colombianos)

Estados Financieros
IPS MEDIGROUP SAS

Índice

Estados Financieros

Estado de Situación Financiera
Estado de Resultado Integrales
Estado de Cambio en el Patrimonio
Estado de Flujo de Efectivo
Notas a los Estados Financieros



DICTAMEN DE REVISOR FISCAL

Señores
Miembros de la Asamblea General de Accionistas
I.P.S MEDIGROUP S.A.S
Bogotá D.C.

Opinión

1. Hemos auditado los estados financieros I.P.S MEDIGROUP S.A.S En adelante la Entidad), los cuales comprenden el estado de situación financiera al 31 de diciembre de 2025 y los estados de resultados y otro resultado integral, de cambios en el patrimonio y de flujos de efectivo por el año que terminó en esa fecha y sus respectivas notas, que incluyen las políticas contables significativas y otra información explicativa.

En nuestra opinión, excepto por los efectos de las cuestiones descritas en la sección Fundamentos de la Opinión, los estados financieros que se mencionan fueron tomados fielmente de los libros y que se adjuntan a este informe, presentan razonablemente en todos los aspectos de importancia material la situación financiera de la Entidad al 31 de diciembre de 2025, los resultados de sus operaciones y sus flujos de efectivo por el año que terminó en esa fecha, de acuerdo con Normas de Contabilidad y de Información Financiera aceptadas en Colombia, aplicadas de manera uniforme con el año anterior.

Fundamento de la opinión

2. Efectuamos nuestra auditoría de conformidad con las Normas de Auditoría Generalmente Aceptadas en Colombia de conformidad con el artículo 7 de la Ley 43 de 1990. Nuestras responsabilidades de acuerdo con esas normas son descritas en la sección de nuestro informe “Responsabilidades del revisor fiscal en relación con la auditoría de los estados financieros”. Somos independientes con respecto a la Entidad, de acuerdo con el Código de Ética para profesionales de la Contabilidad emitido por el Consejo de Normas Internacionales de Ética para Contadores (Código IESBA - *International Ética Standards Board for Accountants*, por sus siglas en inglés) incluido en las Normas de Aseguramiento de la Información aceptadas en Colombia junto con los requerimientos éticos que son relevantes para nuestra auditoría de los estados financieros establecidos en Colombia y hemos cumplido con nuestras otras responsabilidades éticas de acuerdo con estos requerimientos y el Código IESBA mencionado. Consideramos que la evidencia de auditoría que hemos obtenido es suficiente y apropiada para fundamentar nuestra opinión.

Empresa en funcionamiento

3. En lo que concierne a la evaluación al cumplimiento del principio de negocio en marcha y continuidad, la Entidad cerró el año 2025 con una utilidad antes de impuesto \$565.582.143 pesos, los presentes estados financieros dan cuenta de un patrimonio neto positivo de \$ 5.793.159.695 pesos, que se respalda principalmente en la existencia de inmuebles valorados.

Es importante señalar que el informe de gestión preparado por la administración revela un



análisis detallado que muestra un crecimiento de las ventas y del margen bruto entre los años 2025.

Otra información distinta de los estados financieros y del correspondiente informe de auditoría

4. La administración de la Entidad es responsable de otra información que se presente, distinta de los estados financieros; esa otra información hace referencia al informe de gestión anual, el cual se presenta de acuerdo con las disposiciones normativas aplicables a la Entidad y no forma parte integral de los estados financieros, además se deja constancia en dicho informe que los administradores no entorpecieron la libre circulación de las facturas emitidas por vendedores o proveedores y que cumplieron con todas las normas sobre propiedad intelectual y derechos de autor. Confirmamos que al cierre de este informe no se recibió el informe de gestión del ejercicio 2025.

Responsabilidad de la administración y de los encargados del gobierno corporativo de la Entidad en relación con los estados financieros

5. La administración es responsable por la preparación y presentación razonable de estos estados financieros de acuerdo con Normas de Contabilidad y de Información Financiera aceptadas en Colombia. Esta responsabilidad incluye: diseñar, implementar y mantener el control interno que la administración considere necesario para permitir la preparación de estados financieros libres de errores de importancia material, bien sea por fraude o error; seleccionar y aplicar las políticas contables apropiadas, así como establecer los estimados contables razonables en las circunstancias.

En la preparación de los estados financieros, la administración es responsable por la evaluación de la habilidad de la Entidad para continuar como un negocio en marcha, de revelar, según sea aplicable, asuntos relacionados con la continuidad de esta y de usar la base contable de negocio en marcha a menos que la administración pretenda liquidar la Entidad o cesar sus operaciones, o bien no exista otra alternativa más realista que proceder de una de estas formas.

Los encargados del gobierno corporativo son responsables por la supervisión del proceso de reportes de información financiera de la Entidad.

Responsabilidades del revisor fiscal en relación con la auditoría de los estados financieros

6. Nuestro objetivo es obtener una seguridad razonable sobre si los estados financieros considerados como un todo, están libres de errores de importancia material bien sea por fraude o error, y emitir un informe de auditoría que incluya nuestra opinión. Seguridad razonable significa un alto nivel de aseguramiento, pero no es una garantía de que una auditoría efectuada de acuerdo con el artículo 7 de la ley 43 de 1990 siempre detectará un error material, cuando este exista. Los errores pueden surgir debido a fraude o error y son considerados materiales si, individualmente o en agregado, se podría razonablemente esperar que influyan en las decisiones económicas de los usuarios, tomadas sobre la base de estos estados financieros.



Opinión sobre control interno y cumplimiento legal y normativo

7. El Código de Comercio establece en el artículo 209 la obligación de pronunciarnos sobre el cumplimiento de normas legales e internas y sobre lo adecuado del control interno.

Debido a limitaciones inherentes, el control interno puede no prevenir, o detectar y corregir los errores importantes. También, las proyecciones de cualquier evaluación o efectividad de los controles de periodos futuros están sujetas al riesgo de que los controles lleguen a ser inadecuados debido a cambios en las condiciones, o que el grado de cumplimiento de las políticas o procedimientos se pueda deteriorar.

Esta conclusión se ha formado con base en las pruebas practicadas para establecer si la Entidad ha dado cumplimiento a las disposiciones legales y estatutarias, y a las decisiones de los órganos de autoridad de la Entidad, y mantiene un sistema de control interno que garantice la efectividad y eficiencia de las operaciones, la confiabilidad de la información financiera y el cumplimiento de las leyes y regulaciones aplicables.

Opinión sobre el cumplimiento legal y normativo

8. En nuestra opinión, la entidad ha dado razonable cumplimiento a las leyes y regulaciones aplicables, así como a las disposiciones estatutarias, y de los órganos de autoridad, en todos los aspectos importantes, se evidencia que ha cancelado sus obligaciones puntualmente.

Opinión sobre la efectividad del sistema de control interno

9. En nuestra opinión, el control interno está en diseño y proceso de implementación y documentación, sin embargo, como se indicó en nuestro informe del año 2025 dicho sistema de control interno atraviesa una fase de diseño e implementación que hace que la eficacia operativa del mismo deba ser evaluada en el corto y mediano plazo, aclarando que durante el año 2025 se evidencia un mejorar parcial del sistema de control interno.

Informe sobre otros requerimientos legales y regulatorios

10. Con base en el resultado de nuestras pruebas, en nuestro concepto durante la vigencia 2025:
 - a) La contabilidad de la Entidad ha sido llevada conforme a las disposiciones legales y a la técnica contable aplicable. No obstante, durante el proceso de auditoría se identificaron deficiencias en la custodia, reconocimiento y medición de los activos fijos e intangibles, en contravía de los requerimientos del marco técnico normativo vigente (NIIF para PYMES). En atención a esta situación, la administración efectuó un inventario físico y técnico de los activos, así como la correspondiente medición y ajuste contable, cuyos efectos fueron incorporados en los estados financieros con corte al 31 de diciembre de 2025. Con base en las pruebas realizadas, se concluye que dichos ajustes corrigen razonablemente las inconsistencias identificadas.
 - b) Las operaciones registradas en los libros se ajustan a los estatutos y a las decisiones de los órganos de autoridad de la Entidad, sin embargo, los libros de actas de asamblea



evidencian faltantes de actas y documentos de vigencias anteriores al año 2025, y que implicaron la realización de una reconstrucción parcial que genera el riesgo de pérdida de validez y trazabilidad de decisiones tomadas por el máximo órgano de la Sociedad.

- c) La información contenida en las declaraciones de autoliquidación de aportes al sistema de seguridad social integral, en particular la relativa a los afiliados y a sus ingresos base de cotización, ha sido tomada de los registros y soportes contables. La Entidad no se encuentra en mora por concepto de aportes al sistema de seguridad social integral.
- d) En relación con las cuentas por cobrar y por pagar, la Entidad llevó a cabo procesos de confirmación de saldos y depuración contable de los saldos iniciales del período. Como resultado de dichos procesos, la administración determinó que estos activos y pasivos financieros se reconocen y miden al valor de la transacción, en la medida en que no incorporan un componente de financiación significativo, de conformidad con el marco técnico normativo aplicable (NIIF para las PYMES). Con base en los procedimientos de auditoría realizados, consideramos que el criterio aplicado por la administración es razonable en las circunstancias.
- e) La entidad ha dado cumplimiento a las disposiciones contenidas en la circular 4 del 29 de junio de 2018, emitida por la Superintendencia Nacional de Salud en relación con la implementación del sistema integrado de gestión de riesgo.

LIMBELYS RODRIGUEZ CABRALES

Revisor Fiscal

TP-178336

CC. 40.944.799



CERTIFICACIÓN A LOS ESTADOS FINANCIEROS

Declaramos que hemos verificado previamente las afirmaciones contenidas en los estados financieros de IPS MEDIGROUP SAS finalizados al 31 de diciembre de 2025, los cuales se han tomado fielmente de libros de Contabilidad, Por lo tanto:

- Los activos y pasivos de IPS MEDIGROUP SAS. Existen en la fecha de corte y las transacciones registradas se han realizado durante el periodo.
- Los activos representan probables beneficios económicos futuros (derechos) y los pasivos representan probables sacrificios económicos futuros (obligaciones), obtenidos o a cargo de IPS MEDIGROUP SAS en la fecha de corte.
- Todos los elementos han sido reconocidos como importes apropiados.
- Los hechos económicos han sido correctamente clasificados, descritos y revelados.

MARIO E. QUINTERO OBREGON
Representante Legal
C.C. 1.118.839.441

DINA MARCELA CASTRO MONTERO
Contadora
TP-156606
C.C. 40.940.415



IPS MEDIGROUP SAS
ESTADO DE SITUACION FINANCIERA
AL 31 DE DICIEMBRE 2025 Y 2024
(Cifras expresados en pesos colombianos)

	2025	2024
ACTIVO		
Efectivo y equivalente al efectivo (Nota 5)	\$ 205.950.375	\$ 68.606.023
Inversiones Construcciones y Edificaciones	\$ -	\$ 194.931.980
Deudores del Sistema (Nota 6)	\$ 465.106.131	\$ 774.284.859
Cuentas por cobrar a socios y accionistas (Nota 6)	\$ 563.701.157	\$ 355.231.178
Anticipo de impuestos y contribuciones (Nota 6)	\$ 255.881.044	\$ 259.059.468
Deudores varios	\$ 6.645.164	\$ -
Inventarios (Nota 7)	\$ 22.305.841	\$ 41.705.566
TOTAL ACTIVO CORRIENTE	\$ 1.519.589.712	\$ 1.693.819.074
Propiedad planta y equipo (Nota 8)		
Propiedad, Planta y Equipo	\$ 6.034.933.639	\$ 3.195.822.953
Intangibles (Nota 9)	\$ 45.575.371	\$ 8.428.627
TOTAL ACTIVO NO CORRIENTE	\$ 6.080.509.011	\$ 3.204.251.580
TOTAL ACTIVO	\$ 7.600.098.723	\$ 4.898.070.654
PASIVO		
Obligaciones Financieras a corto plazo (Nota 10,1)	\$ -	\$ 214.626.572
Cuentas por Pagar Comerciales (Nota 10,2)	\$ 332.434.028	\$ 38.400.244
Cuentas por Pagar a Socios y Accionistas (Nota 10,3)	\$ -	\$ 120.202.846
Anticipos y avances (Nota 10,4)	\$ 612.634.400	\$ 786.463.225
Impuestos, Gravámenes y Tasas (Nota 10,5)	\$ 179.451.451	\$ 353.806.314
Total Pasivo Corriente	\$ 1.124.519.879	\$ 1.513.499.201
PASIVO NO CORRIENTE		
Obligaciones Financieras a largo plazo (Nota 10,5)	\$ 682.419.149	\$ 455.664.730
TOTAL PASIVO NO CORRIENTE	\$ 682.419.149	\$ 455.664.730
TOTAL PASIVO	\$ 1.806.939.028	\$ 1.969.163.931
PATRIMONIO		
Capital social (Nota 11)	\$ 100.000.000	\$ 100.000.000
UTILIDAD Y/O EXCEDENTE DE OPERACIONES	\$ 565.582.143	\$ 404.640.147
UTILIDAD Y/O EXCEDENTES ACUMULADOS	\$ 5.127.577.552	\$ 2.424.266.577
TOTAL PATRIMONIO	\$ 5.793.159.695	\$ 2.928.906.724
TOTAL PASIVO Y PATRIMONIO	\$ 7.600.098.723	\$ 4.898.070.655

MARIO E. QUINTERO OBREGON
Representante Legal
C.C. 1.118.839.441

LIMBELYS RODRIGUES CABRALES
Revisor Fiscal
TP-178336
CC. 40.944.799

DINA MARCELA CASTRO MONTERO
Contadora
TP-156606
C.C. 40.940.41



IPS MEDIGROUP SAS
ESTADO DE RESULTADO INTEGRAL
AL 31 DE DICIEMBRE 2025 Y 2024
(Cifras expresados en pesos colombianos)

	\$	2.025	\$	2024
INGRESOS OPERACIONALES (Nota 12)	\$	8.127.639.336	\$	7.470.489.806
Unidad Funcional de Consulta Externa	\$	9.364.575.578	\$	7.512.968.360
Copagos	\$	114.100.200	\$	-
Devoluciones	-\$	1.351.036.442	-\$	42.478.554
			\$	-
COSTOS DE VENTAS (Nota 13)	\$	4.696.957.162	\$	4.774.877.551
Arrendamiento	\$	-	\$	38.133.065
Honorarios	\$	1.835.979.749	\$	2.042.711.265
Mantenimiento	\$	2.350.000	\$	11.034.115
Materiales e insumos	\$	204.288.092	\$	172.667.237
Nómina	\$	762.000.538	\$	349.236.436
Servicio de Laboratorio	\$	1.674.137.872	\$	1.720.426.040
Servicios De Imagenología	\$	217.880.911	\$	439.814.793
Servicios Públicos	\$	-	\$	272.600
Transporte	\$	320.000	\$	582.000
UTILIDAD BRUTA OPERACIONAL	\$	3.430.682.174	\$	2.695.612.255
Gastos Operacionales (Nota 14)	\$	2.844.621.794	\$	1.975.234.566
Beneficios a los empleados	\$	1.161.844.130	\$	989.515.437
Prestaciones Sociales	\$	202.044.876	\$	54.212.767
Honorarios	\$	282.182.284	\$	338.871.958
Arrendamientos	\$	50.969.880	\$	63.919.356
Servicios	\$	227.895.002	\$	242.397.653
Seguros	\$	3.385.631	\$	-
Gastos legales	\$	41.274.947	\$	6.432.629
Mantenimiento y reparaciones	\$	108.367.309	\$	72.073.151
Adecuación e instalación	\$	94.352.377	\$	40.511.650
Gastos de Transporte	\$	7.239.062	\$	5.754.500
Gastos de Depreciacion	\$	393.582.305	\$	51.689.455
Otros Gastos	\$	139.087.297	\$	109.856.010
Amortizaciones	\$	5.063.930	\$	-
Gastos glosas	\$	127.332.764	\$	-
UTILIDAD OPERACIONAL	\$	586.060.380	\$	720.377.689
Otros Gastos (Nota 15)	\$	62.589.298	\$	97.854.386
Otros ingresos	\$	42.111.061		
UTILIDAD ANTES DE IMPUESTOS	\$	565.582.143	\$	622.523.303

MARIO E. QUINTERO OBREGON
Representante Legal

C.C. 1.118.839.441

LIMBÉLYS RODRIGUES CABRALES
Revisor Fiscal

TP-178336
C.C.40.944.799

DINA MARCELA CASTRO MONTERO
Contadora


TP-156606
C.C. 40.940.415




IPS MEDIGROUP SAS
ESTADO DE CAMBIO EN EL PATRIMONIO
AL 31 DE DICIEMBRE 2025 Y 2024
(Cifras expresados en pesos colombianos)

	Año 2025	Año 2024	Variación	Aumento/Disminución
Capital Suscrito y Pagado	100.000.000	100.000.000	0	
Resultado del Ejercicio (Utilidad Neta)	565.582.143	404.640.147	160.941.997	Aumento
Otros Resultados Integrales	0	0	0	
Utilidad Acumulada (Excedentes Acumulados)	5.127.577.552	2.424.266.577	2.527.556.864	Aumento
Total Patrimonio	5.793.159.695	2.928.906.724	2.864.252.971	Aumento


MARIO E. QUINTERO OBREGON
Representante Legal
C.C. 1.118.839.441


LIMBELYS RODRIGUES CABRALES
Revisor Fiscal
TP-178336
C.C. 40.944.799


DINA MARCELA CASTRO MONTERO
Contadora
TP-156606
C.C. 40.940.415




IPS MEDIGROUP SAS
ESTADO DE FLUJO DE EFECTIVO
AL 31 DE DICIEMBRE 2025
(Cifras expresados en pesos colombianos)

A diciembre 31 de 2025

Actividades de Operación: provistos (usados)	
Utilidad Del Ejercicio	565.582.143
Más (menos) partidas que no afectaron el efectivo	
Depreciacion Acumulada	393.582.305
Amortizacion Acumulada	5.063.930
Revalorización Patrimonio	-
Total generación interna de recursos	964.228.378
Aumento (disminución) en otras partidas del activo corriente:	
Inversiones Contrucciones y Edificaciones	
Deudores del Sistema	194.931.980
Cuentas por cobrar a socios y accionistas	309.178.728
Anticipo de impuestos y contribuciones	- 208.469.979
Deudores varios	3.178.424
Inventarios	19.399.725
Cuentas por Pagar Comerciales	294.033.783
Cuentas por Pagar a Socios y Accionistas	- 120.202.846
Anticipos y avances	- 173.828.825
Impuestos, Gravámenes y Tasas	- 174.354.863
Obligaciones Financieras a largo plazo (Nota 10,5)	226.754.419
Total Aumento o disminucion actividades de operaci	370.620.546
Actividades de Inversión: provistos (usados)	
Inventarios	
Propiedades, planta y equipo	319.116.736
Intangibles	37.146.744
Total recursos usados en actividades de inversión	356.263.480
Actividades de Financiación: provistos (usados)	
Obligaciones financieras	100.000.000
Total recursos usados en actividades de financiación	100.000.000
Disminución neta en el efectivo	137.344.352
Saldo de efectivo y Equivalentes al inicio del periodo	68.606.023
Saldo de efectivo y Equivalentes al final del periodo	205.950.375


MARIO E. QUINTERO OBREGON
 Representante Legal
 C.C. 1.118.839.441


LIMBELYS RODRIGUES CABRALES
 Revisor Fiscal
 TP-178336
 C.C. 40.944.799


DINA MARCELA CASTRO MONTERO
 Contadora
 TP-156606
 C.C. 40.940.415



POLITICAS CONTABLES Y NOTAS EXPLICATIVAS DE ESTADOS FINANCIEROS AL 31 DE DICIEMBRE DEL AÑO 2025

1. Información general

I.P.S. MEDIGROUP S.A.S. fue constituida mediante documento privado No. 1 del 2 de diciembre de 2015 de la asamblea constitutiva, como una entidad de derecho privado con duración indefinida.

La sociedad fue inscrita en la Cámara de Comercio de Riohacha, D.T., bajo el registro mercantil No. 23307 del Libro IX el 3 de diciembre de 2015, e inició operaciones el 1 de enero de 2016, una vez finalizada su etapa preoperativa. Su domicilio principal se encuentra en la ciudad de Riohacha, Distrito Turístico y Cultural, y está sujeta a la inspección, vigilancia y control de la Superintendencia Nacional de Salud.

Su objeto social principal es la prestación de servicios de salud de primer y segundo nivel de complejidad, a través de talento humano calificado y el uso de herramientas tecnológicas.

2. Negocio en marcha

La administración de I.P.S. MEDIGROUP S.A.S. ha evaluado la existencia de incertidumbres significativas relacionadas con eventos o condiciones que puedan generar dudas sobre la capacidad de la entidad para continuar como negocio en marcha.

Para tal efecto, se consideró la información disponible sobre la situación financiera actual, los niveles de liquidez y la capacidad de la entidad para cumplir con sus obligaciones. Como resultado de esta evaluación, no se identificaron situaciones que comprometan la continuidad del negocio. La entidad no ha presentado pérdidas fiscales en los últimos cinco años y cuenta con capacidad para atender sus obligaciones con terceros.

En consecuencia, los estados financieros han sido preparados bajo el supuesto de negocio en marcha, sin que haya sido necesario reconocer ajustes relacionados con la recuperación de activos o la liquidación de pasivos.

3. Declaración de cumplimiento con las NIIF para las PYMES

Los estados financieros de I.P.S. MEDIGROUP S.A.S., correspondientes al período terminado el 31 de diciembre de 2025, han sido preparados de conformidad con las Normas Internacionales de Información Financiera para Pequeñas y Medianas Entidades (NIIF para las PYMES), emitidas por el IASB y adoptadas en Colombia mediante el Decreto 3022 de 2013.

Los estados financieros se presentan en pesos colombianos (COP), que corresponde a la moneda funcional de la entidad.

4. Resumen de políticas contables significativas

4.1 Bases de preparación

Los estados financieros han sido preparados bajo el costo histórico, excepto cuando se indique lo contrario en las políticas contables.

4.2 Efectivo y equivalentes de efectivo

El efectivo incluye el dinero disponible en caja y en cuentas bancarias. Los equivalentes de efectivo corresponden a inversiones de corto plazo, con alta liquidez y vencimiento inferior a tres meses, que son fácilmente convertibles en efectivo y están sujetas a un riesgo poco significativo de cambios en su



valor.

4.3 Instrumentos financieros

4.3.1 Cuentas por cobrar

Las cuentas por cobrar se reconocen inicialmente al precio de la transacción. Cuando el plazo de pago excede las condiciones normales de crédito, se miden al costo amortizado utilizando el método de la tasa de interés efectiva, siempre que el efecto sea material. Al final de cada período, se evalúa la existencia de deterioro de valor. En caso de evidencia objetiva de incobrabilidad, se reconoce la pérdida correspondiente en resultados.

4.3.2 Cuentas por pagar

Las cuentas por pagar se reconocen inicialmente al valor de la transacción. Posteriormente, se miden al costo amortizado utilizando el método de la tasa de interés efectiva, cuando corresponda.

4.4 Inventarios

Los inventarios se miden al menor entre el costo y el valor neto realizable. El costo incluye el precio de adquisición y otros costos necesarios para darles su condición y ubicación actual.

4.5 Propiedades, planta y equipo

Las propiedades, planta y equipo se reconocen al costo menos la depreciación acumulada y cualquier pérdida por deterioro. La depreciación se calcula utilizando el método de línea recta durante la vida útil estimada de los activos.

Vidas útiles estimadas:

- Muebles y enseres: 10 a 20 años
- Equipo de oficina: 10 a 15 años
- Equipo de cómputo: 5 años
- Equipos médicos: 10 a 20 años
- Equipos de seguridad informática: 5 años

Las estimaciones de vida útil, valor residual y método de depreciación se revisan periódicamente.

4.6 Arrendamientos

Los arrendamientos se clasifican como financieros cuando transfieren sustancialmente todos los riesgos y beneficios inherentes a la propiedad. En caso contrario, se clasifican como arrendamientos operativos.

4.6 Deterioro del valor de los activos

Al cierre de cada período, la entidad evalúa si existen indicios de deterioro en el valor de sus activos. De existir, se estima el valor recuperable y se reconoce una pérdida por deterioro cuando el valor en libros excede dicho valor.

4.7 Activos intangibles

Los activos intangibles se reconocen al costo y se amortizan de forma lineal durante su vida útil estimada, cuando esta es finita. La entidad evalúa periódicamente la existencia de deterioro.

4.8 Impuesto a las ganancias



El gasto por impuesto comprende el impuesto corriente y el impuesto diferido. El impuesto corriente se calcula con base en la renta líquida gravable del período. El impuesto diferido se reconoce sobre las diferencias temporarias entre bases contables y fiscales.

4.9 Beneficios a empleados

Los beneficios a empleados se reconocen como un pasivo cuando la entidad tiene una obligación presente, y como gasto cuando se recibe el servicio.

4.10 Capital social

El capital social corresponde a los aportes realizados por los accionistas.

4.12 Reconocimiento de ingresos

Los ingresos se reconocen cuando se presta el servicio, en la medida en que se transfiere el control del mismo al cliente, por el valor razonable de la contraprestación recibida o por recibir.

4.13 Estimaciones y juicios contables

La preparación de los estados financieros requiere el uso de estimaciones contables que afectan los valores reportados. Las principales estimaciones incluyen la vida útil de los activos y el deterioro de cuentas por cobrar.

5. Notas explicativas de saldos

NOTA 5.1 Equivalentes de Efectivo

El efectivo y equivalentes de efectivo comprenden los recursos de liquidez inmediata disponibles en caja y en entidades financieras, los cuales son reconocidos a su valor nominal en pesos colombianos (COP). A 31 de diciembre, el saldo se detalla así:

Efectivo y equivalente al efectivo

Descripción	Año 2025	Año 2024
Caja	12.128.310	12.720.285
Cuentas corrientes y de ahorro en instituciones financieras (1)	193.822.065	55.885.738
Total de Efectivo y Equivalente de Efectivo	205.950.375	68.606.023

1. El incremento presentado en el año 2025 corresponde principalmente a mayores recaudos por concepto de prestación de servicios de salud, incluyendo pagos de EPS, copagos y usuarios particulares.
Se evidencia el incremento del efectivo en un 200,19%, debido a mayores recaudos por prestación de servicios de salud.

No existen restricciones sobre el uso del efectivo a la fecha de corte.

- Inversiones

Representa los recursos colocados en títulos valores y de inversión, con el objeto de aprovechar los excedentes disponibles mejorando la rentabilidad o participando en negocios útiles o convenientes para la IPS.



Descripción	Año 2025	Año 2024
Inversiones Construcciones y Edificaciones	0	194.931.980
Total Inversiones Construcciones	0	194.931.980

La disminución corresponde a la reclasificación de estas inversiones hacia propiedad, planta y equipo, en razón a su uso directo en la operación de la IPS.

NOTA 6 – Deudores, Clientes y otros

Corresponde a los derechos a favor de la IPS originados en la prestación de servicios de salud y otros conceptos relacionados. Estos activos son reconocidos al costo amortizado y evaluados por deterioro cuando existe evidencia objetiva de incobrabilidad.

El detalle es el siguiente:

Descripción	Año 2025	Año 2024
Deudores del Sistema (1)	465.106.131	774.284.859
Sanitas	322.060.582	615.015.749
Anas Wayuu	49.643.314	38.646.510
Proteger	22.291.297	43.171.006
Comfaguajira	0	11.466.410
Nueva Eps	65.985.184	65.985.184
Sura	2.267.840	
Fideicomiso	351.041	
Seguros de Vida Suramericana	2.506.812	
Cuentas por cobrar a Socios y Accionistas	563.701.157	355.231.178
Mario Quintero Obregón	208.978.790	137.060.099
Emma Obregón Londoño	354.722.367	218.171.079
Anticipo de Impuesto y contribuciones (2)	255.881.044	259.059.468
Deudores varios	6.645.164	
Total Deudores Clientes	1.291.333.496	1.388.575.505

1. Los deudores del sistema corresponden principalmente a servicios facturados a entidades promotoras de salud (EPS) por atención de usuarios en los diferentes niveles de complejidad. Y a continuación se detalla la cartera de acuerdo a las edades de vencimiento:

Cliente	Vencido 1 a 30	Vencido 31 a 60	Vencido 61 a 90	Vencido más de 91	Total cartera
PROTEGER EPS	0	2.259.365	0	20.031.932	22.291.297
NUEVA EPS	0	0	0	65.985.184	65.985.185
SEGUROS DE VIDA SURAMERICANA S.A.	2.506.872	0	0	0	2.506.872
ANAS WAYUU EPSI	0	0	0	49.643.314	49.643.314
FIDEICOMISOS PATRIMONIOS AUTÓNOM	0	351.041	0	0	351.041
EPS SANITAS S.A.S	0	41.274.855	45.037.571	235.748.156	322.060.582
EPS Sura	2.177.088	0	0	90.752	2.267.840
	4.683.960	43.885.261	45.037.571	371.499.338	465.106.131



2. Los anticipos de impuestos incluyen retenciones en la fuente y autorretenciones practicadas durante el periodo fiscal. Al cierre de 2025, la cuenta de Deudores del Sistema presenta un saldo de \$465.106.131 frente a \$774.284.859 en 2024, evidenciando una disminución de \$309.178.728, equivalente al 40%. Esta variación se explica principalmente por:
 - Disminución en la cartera con Sanitas por valor de \$292.955.167 (48%), constituyéndose en el principal factor de reducción.
 - La administración evalúa periódicamente la recuperabilidad de la cartera; sin embargo, se recomienda revelar política de deterioro, dado el riesgo inherente del sector salud (glosas, cartera vencida, etc.).

NOTA 7 – Inventario Neto

os inventarios corresponden a insumos médicos y materiales utilizados en la prestación de servicios de salud. Se reconocen al costo y el sistema de inventario utilizado es periódico.

El saldo se compone de:

Descripción	Año 2025	Año 2024
Inventarios Consumidos Prestación de Servicios	22.305.841	41.705.566
Total, de Inventarios	22.305.841	41.705.566

La variación que observas entre los valores de inventarios consumidos para la prestación de servicios en el año 2025 y 2024 (\$22.305.841 en 2025 frente a \$41.705.566 en 2024) muestra una disminución significativa debido un mejor aprovechamiento del inventario disponible en 2024, lo que redujo la necesidad de consumir nuevos inventarios en 2025.

Estos se desglosan de la siguiente manera:

Tipo de Medicamento	Valor Total (\$)
Antiinfecciosos para uso sistémico	\$2.390.631,00
Sistema digestivo y metabolismo	\$3.767.121,15
Sistema cardiovascular	\$2.043.813,00
Sistema respiratorio	\$2.702.626,01
Sistema nervioso	\$2.268.917,00
Sistema musculoesquelético	\$1.330.453,00
Sistema genitourinario y hormonas sexuales	\$3.229.090,54
Preparados hormonales sistémicos	\$265.983,30
Antiparasitarios	\$450.851,20
Sangre y órganos hematopoyéticos	\$728.521,00
Órganos de los sentidos	\$1.793.356,00
Dermatológicos	\$853.550,00
Varios	\$4.365,00
Otros	\$67.500,00
<i>Sin clasificar</i>	<i>\$409.063,00</i>
TOTAL, GENERAL	\$22.305.841,19



NOTA 8- Propiedad, planta y equipo – neto

La Propiedad, Planta y Equipo comprende los activos tangibles utilizados por la I.P.S MEDIGROUP S.A.S. en la prestación de servicios de salud y en el desarrollo de sus actividades administrativas. Estos activos se reconocen inicialmente al costo y posteriormente se miden bajo el modelo del costo, de conformidad con la Sección 17 de la NIIF para PYMES.

Reconocimiento y medición

Durante el periodo 2025, la Entidad realizó un proceso de levantamiento físico de inventarios y revisión técnica de sus activos fijos, con el fin de validar su existencia, estado y correcta clasificación contable.

Como resultado de dicho proceso, se identificaron inconsistencias en el reconocimiento y medición de algunos activos provenientes de periodos anteriores, tales como:

- Activos no registrados contablemente
- Diferencias en valores en libros
- Falta de conciliación entre registros contables y físicos

En consecuencia, la administración procedió a realizar los ajustes correspondientes, los cuales fueron reconocidos contra resultados acumulados, en cumplimiento de lo establecido en la Sección 10 de la NIIF para PYMES (corrección de errores de periodos anteriores).

Medición posterior

La Entidad aplica el modelo del costo para la medición posterior de sus activos. En este sentido, los activos se presentan al costo menos la depreciación acumulada y cualquier pérdida por deterioro, y no se reconocen valorizaciones ni revaluaciones.

Depreciación

La depreciación se calcula utilizando el método de línea recta, distribuyendo el costo del activo a lo largo de su vida útil estimada. Las vidas útiles aplicadas por grupo son:

Grupo de activos	Vida útil estimada
Construcciones y edificaciones	20 a 50 años
Maquinaria y equipo	10 años
Equipo médico	5 a 10 años
Equipo de oficina y muebles y enseres	5 a 10 años
Equipo de cómputo y comunicación	3 a 5 años
Vehículos	5 a 10 años

Los terrenos no se deprecian.

La depreciación del periodo se reconoce en el estado de resultados dentro de los gastos operacionales.

Análisis de variaciones

El incremento significativo en la Propiedad, Planta y Equipo durante el año 2025 se explica



principalmente por:

- Incorporación de activos no reconocidos en periodos anteriores, derivados del proceso de depuración contable.
- Inversiones en infraestructura para la sede propia de la IPS.
- Adquisición de equipos biomédicos necesarios para la prestación del servicio
- Reclasificaciones derivadas del inventario físico de activos

Consideraciones adicionales

Los ajustes realizados durante el periodo 2025 mejoraron la razonabilidad de los saldos de Propiedad, Planta y Equipo; no obstante, debido a limitaciones en la información histórica y en algunos soportes, persiste un nivel de incertidumbre sobre la medición inicial de ciertos activos, situación que fue considerada en la evaluación del control interno y en la formación de la opinión del revisor fiscal.

A la fecha de corte, no se identificaron restricciones sobre los activos. La Entidad evalúa periódicamente la existencia de indicios de deterioro.

Los activos se encuentran asegurados de acuerdo con las políticas de gestión de riesgos de la Entidad.

Descripción	Año 2025	Año 2024
Terreno	358.641.556	135.000.000
Maquinaria y equipo en montaje	41.500.000	0
Construcciones y edificaciones-oficina (1)	4.285.049.677	2.003.290.448
Equipo de oficina muebles y enseres	839.336.509	314.873.752
Equipo de comunicación y computación	68.541.631	190.627.046
Equipo médico 2)	480.446.571	137.001.162
Equipos de Servicios ambulatorios	0	27.720.000
Equipo de Transporte, autos y camperos	355.000.000	439.000.000
Depreciación acumulada	-393.582.305	-51.689.455
Total, de Propiedad, Planta y Equipo	6.034.933.639	3.195.822.953

1. Construcciones y edificaciones-oficina: El incremento de \$2.003.290.448 a \$4.285.049.667 indica que se realizaron inversiones significativas en infraestructura, nuevas oficinas o instalaciones, y mejoras en las existentes.
2. Equipo médico: El aumento de \$137.001.162 a \$480.446.571 indica que se adquirió nuevos equipos médicos para la expansión de servicios, renovación de equipos existentes, y incorporación de nuevas tecnologías.

La propiedad, planta y equipo de I.P.S MEDIGROUP S.A.S presentó en los últimos años una tendencia creciente gracias al nivel de inversiones en la compra de equipos biomédico Y en construcciones y edificación ya que cuenta en la construcción de su propia sede.



NOTA 9- Intangibles

Los activos intangibles corresponden a recursos identificables de carácter no monetario y sin apariencia física, controlados por la entidad, de los cuales se espera obtener beneficios económicos futuros.

La medición inicial se realiza al costo y posteriormente se amortizan utilizando el método de línea recta durante su vida útil estimada.

A continuación, se detalla la composición de los activos intangibles:

Los activos intangibles corresponden a recursos identificables de carácter no monetario y sin apariencia física, controlados por la entidad, de los cuales se espera obtener beneficios económicos futuros.

La medición inicial se realiza al costo y posteriormente se amortizan utilizando el método de línea recta durante su vida útil estimada.

A continuación, se detalla la composición de los activos intangibles:

Descripción	Año 2025	Año 2024
Licencias (1)	50.639.301	8.428.627
Amortización acumulada (1)	-5.063.930	0
Total, Intangibles	45.575.371	8.428.627

1. Licencias: Corresponde a licencias de software utilizadas en los procesos administrativos y operativos de la IPS, necesarias para la prestación del servicio de salud. Licencias: El aumento en el valor de las licencias, de 8.428.627 en 2024 a 50.639.301 en 2025, indica una inversión significativa en la adquisición de licencias en 2025. Esto se debe a la compra de nuevas propiedades intelectuales, o derechos de un servicio tecnología, lo que refleja una expansión y modernización de los recursos tecnológicos de la empresa. Amortización acumulada: Corresponde al reconocimiento sistemático del desgaste de los activos intangibles durante su vida útil.

NOTA 10 – Cuentas por pagar y obligaciones financieras

10.1-Obligaciones Financiera

Corresponde a obligaciones financieras de corto plazo.

Descripción	Año 2025	Año 2024
Obligaciones Financieras	0	214.626.572
Total, Obligaciones Financieras	0	214.626.572

10.2- Cuentas por Pagar Comerciales (1)

Descripción	Año 2025	Año 2024
Prosegur	231.205	158.964
Radiológica	28.845.847	23.862.391
Idima	13.788.350	5.533.200
Clínica Esperanza	11.197.716	6.122.542



Resonancia	2.874.628	1.075.737
Aseo y Salud	458.875	425.260
Lavar Matic	0	249.444
Fenix	870.961	470.000
Napoles	0	502.706
Karol García Bonilla	200.959.002	
Jhon Miranda Duarte	27.273.644	
Éticos	9.595.465	
Leidy Benjumea Mejida	6.087.600	
Ana Valero Valero	3.500.000	
Jadash SAS	3.169.799	
Jasmeth Mendoza	12.468.391	
Bradyth Torres	2.084.625	
Francisco Javier Arbelaez	1.874.000	
Alemana Automotriz SAS	1.679.328	
Syncrotech SAS	1.457.697	
David Fuentes Lopez	1.449.580	
Tauro Papelería	1.214.100	
IDT Colombia SAS	1.077.394	
Proveemos	275.821	
Total	332.434.028	38.400.244

La variación en las Cuentas por Pagar Comerciales entre los años 2024 y 2025 refleja un aumento significativo en el total de deudas comerciales, de 38.400.244 en 2024 a 332.434.028 en 2025. Esta variación puede explicarse por compras o contrataciones adicionales de productos o servicios en 2025.

1. Dentro de este rubro se encuentra una deuda que esta vencida a más de 360 días del proveedor **Karol García Bonilla** por valor de \$ **200.959.002** al corte de este periodo.

10.3- Cuentas por Pagar a Socios y Accionistas

Descripción	Año 2025	Año 2024
Mario Quintero Obregón	0	42.070.996
Emma Obregón Londoño	0	78.131.850
Total, Cuentas por Pagar a Socios y Accionistas	0	120.202.846

Representa el saldo de las obligaciones contraídas pendientes de cancelar por I.P.S MEDIGROUP S.A.S atendiendo al principio de causación contable, por concepto de adquisición de bienes y servicios a proveedores nacionales Y Obligaciones financieras.

10.4- Anticipos y Avances

Corresponde a los valores recibidos por anticipado por parte de los usuarios de la IPS, principalmente por concepto de copagos y cuotas moderadoras, los cuales, al cierre del periodo, no habían sido aplicados en su totalidad a la prestación efectiva de los servicios de salud.

Descripcion	Año 2025	Año 2024
Consumidor Final IPS MEDIGROUP	612.634.400	786.463.225
Total Anticipos y Avances	612.634.400	786.463.225

De acuerdo con lo establecido en la NIIF para PYMES, estos valores se reconocen como un pasivo



hasta el momento en que la Entidad cumple con la prestación del servicio, momento en el cual se reconocen como ingreso; tendríamos por conciliar un valor de \$36.248.100 por conceptos de copagos correspondientes al mes de diciembre del 2025. Y el saldo de \$576.386.300 corresponde a ingresos recibidos por anticipados por otros conceptos de contratos en procesos que presenta la IPS.

Durante el año 2025, la Entidad realizó procesos de conciliación de los anticipos recibidos con la facturación generada y con las cuentas por cobrar a las EPS, procediendo a su aplicación y cruce contable cuando correspondía

La variación en los Anticipos y Avances entre los años 2024 y 2025 refleja una disminución en el monto de los anticipos que la empresa ha recibido de los consumidores finales, pasando de 786.463.225 en 2024 a 612.634.400 en 2025, de debido al cruce de los ingresos facturados con los copagos recibidos durante el año 2025.

10.5- Impuestos, Gravámenes y Tasas

Al 31 de diciembre de 2025 este rubro comprende las obligaciones ciertas y verificables que tiene la IPS para con terceros; entre ellas la Retención en la fuente y los aportes de nómina que fueron canceladas al año siguiente.

Descripción	Año 2025	Año 2024
Retención en la Fuente (1)	24.022.624	6.954.000
Retenciones y Aporte de Nomina (2)	23.845.893	12.525.000
Acreeedores varios	131.582.934	116.444.158
Renta y Anticipos	0	217.883.156
Total, Impuestos, Gravámenes y Tasas	179.451.451	353.806.314

1. El saldo corresponde a las retenciones en la fuente practicadas durante el mes de diciembre de 2025, las cuales fueron declaradas y pagadas en el mes de enero de 2026, de conformidad con los plazos establecidos por la normativa tributaria vigente.
2. El incremento en las retenciones y aportes de nómina es debido a pagos hechos a los empleados esto de acuerdo al aumento en el número de empleados, una mejora en los salarios y cambios en las obligaciones tributarias y de seguridad social que requieren mayores aportes.

10-6- Obligaciones Financieras a Largo Plazo

Descripción	Año 2025	Año 2024
Obligaciones Financieras	682.419.149	455.664.730
Total	682.419.149	455.664.730

Corresponde a obligaciones adquiridas con entidades financieras, cuyo vencimiento es superior a un (1) año contado a partir de la fecha de corte, reconocidas inicialmente al valor recibido y medidas posteriormente al costo amortizado.

NOTA 11 - Patrimonio Institucional

Descripción	Año 2025	Año 2024
Capital suscrito y pagado (1)	100.000.000	100.000.000
Utilidad y/o Excedentes de operaciones (2)	565.582.143	404.640.147
Utilidad y/o Excedentes acumulados (3)	5.127.577.552	2.424.266.577
Total Patrimonio	5.793.159.695	2.928.906.724



1. El aporte del capital fue constituido y legalizado el 05 de diciembre de 2015, a través de la cámara de comercio.
2. Corresponde a la utilidad del ejercicio que tuvo I.P.S MEDIGROUP S.A.S por la vigencia diciembre de 2025.
3. Corresponden a las utilidades generadas en periodos anteriores que no han sido distribuidas a los accionistas ni apropiadas a reservas, así como a los ajustes derivados de la corrección de errores de periodos anteriores. Durante el año 2025, la Entidad realizó un proceso de depuración contable que implicó la revisión y ajuste de saldos históricos, principalmente relacionados con activos y otras partidas del estado de situación financiera. Dichos ajustes fueron reconocidos contra resultados acumulados, de conformidad con lo establecido en la Sección 10 de la NIIF para PYMES (Políticas contables, estimaciones y errores). Como consecuencia de lo anterior, el patrimonio de la Entidad presentó un incremento significativo entre los años 2024 y 2025, pasando de \$2.928.906.724 a \$5.793.159.695, explicado principalmente por la generación de utilidad del ejercicio 2025 y por el reconocimiento de ajustes de periodos anteriores derivados del proceso de depuración contable.

NOTA 12- Ingresos netos operacionales

Descripción	Año 2025	Año 2024
Ingresos Funcional Consulta Externa (a)	9.364.575.578	7.512.968.360
Copagos	114.100.200	0
Devolución en ventas (b)	-1.351.036.442	-42.478.554
Total Ingresos Operacionales	8.127.639.336	7.470.489.806

Otros Ingresos

Descripción	Año 2025	Año 2024
Diversos	42.111.062	0
Total Otros Ingresos	42.111.062	0

- a. Los ingresos obedecen a la facturación de los servicios prestado a la entidad Sanitas, AnasWayuu y Proteger con la atención de sus usuarios. Los ingresos operacionales de la entidad para el año 2025 ascendieron a \$8.127.639.336, presentando un incremento de \$657.149.531 equivalente a una variación del 8,80% frente al año 2024, cuando se registraron ingresos por \$7.470.489.806. Ingresos por consulta externa: alcanzaron \$9.364.575.578 en 2025, aumentando en \$1.851.607.219 (24,64%) frente a 2024. Este incremento refleja una mayor prestación de servicios de salud y/o ampliación en la cobertura de atención.
- b. Las devoluciones en ventas aumentaron considerablemente, pasando de -42.478.554 en 2024 a -1.351.036.442 en 2025, lo que podría indicar que en 2025 hubo un mayor volumen de devoluciones o ajustes en las ventas de servicios o productos, esto estar relacionado con devoluciones de productos, cancelaciones de servicios, y ajustes contables de ingresos.

NOTA 13 – Costo de venta

Descripción	Año 2025	Año 2024
Servicios De Laboratorio (1)	1.674.137.872	1.720.426.040,00
Honorarios Medico General (2)	1.271.063.167	1.063.814.703,00
Honorarios Especialista	458.401.256	508.266.486,00
Servicios De Imagenología	217.880.911	439.814.792,90
Sueldos	459.315.401	241.465.582,00
Honorarios Medico General Maicao	0	177.348.000,00
	0	
Honorarios Medico General Fonseca		133.594.100,00
Materiales E Insumos	119.239.979	104.527.776,00
Honorarios Especialista Maicao	0	97.311.351,00
Medicamentos	85.048.114	54.003.651,00
Auxiliares Asistenciales	29.283.700	39.051.500,00
Arrendamiento Maicao	0	21.633.065,00
Aportes A Fondo De Pensiones	50.951.804	19.805.182,00
Honorarios Auxiliares Enfermería Maicao	0	16.575.625,00
Arrendamiento Fonseca	0	16.500.000,00
Auxiliares Administrativos	55.902.000	16.081.150,00
Aportes A Eps	24.958.161	14.018.883,00
Honorarios Odontología	21.932.000	11.006.000,00
Honorarios De Enfermera Jefe Maicao	0	10.780.000,00
Materiales E Insumos	0	10.121.530,00
Honorarios Enfermera Jefe	46.260.224	9.145.000,00
Honorarios Enfermera Jefe Fonseca	0	7.745.000,00
Honorarios Por Auditorias	38.323.102	7.125.000,00
Mantenimiento	2.350.000	6.740.915,00
Aportes Caja De Compensación Familiar	16.662.220	6.294.441,00
Auxiliar Administrativo Fonseca	0	6.195.000,00
Mantenimiento Fonseca	0	4.293.200,00
Materiales Y Suministro Fonseca	0	3.454.780,00
Asistencia Técnica Y Administrativa Fonseca	0	3.100.000,00
Auxiliar Administrativo Maicao	0	1.650.000,00
Aportes Arl	4.101.694	1.574.698,00
Materiales Y Suministro Maicao	0	559.500,00
Transporte, Taxis Y Acarreos	320.000	436.000,00
Servicios Públicos Fonseca	0	272.600,00
Transporte, Taxis Y Fletes	0	146.000,00
Auxilio de Productividad	67.879.801	
Auxilio de Transporte	9.301.904	
Bonificaciones	13.465.126	
Cesantías	11.389.890	
Incapacidades	719.856	
Intereses de Cesantías	1.366.789	
Prima de Servicios	11.389.890	
Vacaciones	5.312.301	
Total Costo de Venta	4.696.957.162	4.774.877.551



A diciembre del 2025 los costos de ventas son equivalentes al 58% del total de los ingresos y están concentrados en un 22.30% en personal.

La variación en el Costo de Venta entre los años 2024 y 2025 muestra una disminución de \$4.774.877.551 en 2024 a \$4.696.957.162 en 2025, lo que representa una reducción de 77.920.389. A continuación, se detallan los componentes clave de esta variación:

1. La disminución en los servicios de laboratorio refleja una reducción en los gastos por estos servicios, que se debe a una disminución en la cantidad de pruebas realizadas, y a la mejora en la eficiencia en la gestión de estos servicios, y a un cambio en los costos asociados.
2. El aumento en los sueldos es significativo, debido un incremento en la plantilla de empleados, un aumento en los salarios y cambios en la estructura salarial de la IPS.

NOTA 14 – Gastos operacionales

Comprende los gastos ordinarios en que incurre la empresa para operar

Descripción	Año 2025	Año 2024
Beneficios a los empleados (2)	1.161.844.130	989.515.437
Prestaciones sociales	202.044.876	54.212.767
Honorarios	282.182.284	338.871.958
Arrendamiento	50.969.880	63.919.356
Servicios	227.895.002	242.397.652
Gastos Legales	41.274.947	6.432.629
Seguros	3.385.631	0
Mantenimiento reparación	108.367.309	72.073.151
Adecuación e Instalación	94.352.377	40.511.650
Gastos de Transporte	7.239.062	5.754.500
Gastos de Depreciación	393.582.305	51.689.455
Otros gastos	139.087.297	109.586.010
Amortizaciones	5.063.930	
Gastos glosas (1)	127.332.764	
Total Egresos Operacionales	2.844.621.794	1.975.234.566

1. Durante el periodo contable, la Institución reconoció gastos por concepto de glosas por valor de \$127.332.764, correspondientes a valores objetados, rechazados o no reconocidos por parte de las Entidades Administradoras de Planes de Beneficios, derivados de la revisión de las cuentas por prestación de servicios de salud. Estas glosas se originan principalmente por inconsistencias en la facturación, falta de soportes, diferencias en tarifas, ausencia de autorizaciones o servicios no incluidos dentro de los planes de beneficios, entre otros aspectos propios del proceso de auditoría realizado por las entidades responsables de pago. El valor registrado en esta cuenta refleja aquellas glosas que, una vez agotados los procesos de conciliación, respuesta y gestión administrativa, no fueron aceptadas para pago, razón por la cual se reconocen como un gasto en el periodo, afectando los resultados de la entidad. La administración mantiene controles y procedimientos orientados a la adecuada gestión y seguimiento de las glosas, incluyendo procesos de auditoría interna y conciliación, con el propósito de minimizar su impacto financiero y mejorar la calidad en la facturación de los servicios prestados.
2. Los beneficios a los empleados comprenden todas las retribuciones otorgadas por la I.P.S MEDIGROUP S.A.S a sus trabajadores a cambio de los servicios prestados durante el periodo, incluyendo salarios, prestaciones sociales, aportes a seguridad social y demás beneficios legales.



Estos beneficios se reconocen como gasto en el estado de resultados en el periodo en que el empleado presta el servicio, de acuerdo con el principio de causación.

Composición del gasto

Descripción	Año 2025	Año 2024
Beneficios a los empleados	1.161.843.771	989.515.437
Prestaciones Sociales	202.044.876	54.212.767
Total Beneficios empleados	1.363.888.647	1.043.728.204

Durante el periodo, la entidad contó con el siguiente comportamiento en su planta de personal: estuvieron activos 52 empleados; de los cuales 5 fueron retirados al cierre del periodo.

Empleados activos: Corresponde al personal vinculado laboralmente a la IPS al cierre del periodo.

Empleados retirados: Incluye el personal cuya relación laboral finalizó durante el periodo y a quienes se le liquidaron sus prestaciones sociales conforme a la normativa vigente.

La entidad cumple con el pago oportuno de salarios, prestaciones sociales y aportes al sistema de seguridad social integral. No existen beneficios post-empleo ni planes de beneficios definidos adicionales a los establecidos por la legislación laboral colombiana.

Al cierre del año 2025, los gastos operacionales ascendieron a \$2.844.621.794, presentando un incremento de \$869.386.869 frente al año 2024, equivalente a una variación relativa del 44,01% lo que representa un incremento de \$863.803.441.

NOTA 15 – Gastos no operacionales

Descripción	Año 2025	Año 2024
Gastos financieros (1)	62.589.298	97.854.386
Total Otros Gastos	62.589.298	97.854.386

(1) Corresponde principalmente a los gastos financieros pagados por la empresa y los intereses por concepto de créditos bancarios en el periodo correspondiente.

NOTA 16- Impuesto de Renta

La IPS reconoce el impuesto a la renta como un tributo de carácter obligatorio, determinado con base en las disposiciones fiscales vigentes en Colombia, aplicables a las entidades del sector salud.

El impuesto a la renta corresponde al gravamen sobre los resultados fiscales obtenidos durante el periodo, derivados de la prestación de servicios de salud y demás actividades complementarias desarrolladas por la entidad.

A la fecha de cierre, la entidad evalúa su situación fiscal con base en la información disponible, sin que ello implique necesariamente la determinación definitiva del impuesto, la cual está sujeta a revisión por parte de las autoridades tributarias.



NOTA 17- Transacciones con Partes Vinculadas

Durante el período terminado al 31 de diciembre de 2025, la I.P.S MEDIGROUP S.A.S. realizó transacciones con partes relacionadas, de conformidad con lo establecido en la NIIF para PYMES.

Partes relacionadas

Para el período evaluado, se identifican como partes relacionadas las siguientes personas naturales, quienes ejercen control o influencia significativa sobre la Entidad: Mario Quintero Obregón, Emma Obregón Londoño.

Estas personas corresponden a socios/accionistas de la Entidad.

- Transacciones realizadas

Durante el período 2025, la Entidad registró las siguientes transacciones con partes relacionadas:

Nombre	Valor
Mario Quintero Obregón	\$208.978.790
Emma Obregón Londoño	\$354.722.367

Los valores anteriormente descritos corresponden a cuentas por cobrar, registrados en condiciones normales de mercado.

NOTA 18- ASPECTOS LEGALES Y CONTINGENCIAS

La IPS desarrolla sus operaciones en cumplimiento de la normatividad vigente en Colombia aplicable al sector salud, incluyendo disposiciones emitidas por el Ministerio de Salud y Protección Social, la Superintendencia Nacional de Salud y demás entes reguladores.

A la fecha de corte de los presentes estados financieros, la entidad se encuentra al día en el cumplimiento de sus obligaciones legales, regulatorias, fiscales, tributarias y laborales, necesarias para el adecuado desarrollo de su objeto social.

La IPS al cierre del periodo no tiene procesos legales derivados del giro ordinario de sus operaciones, tales como:


- Demandas laborales
- Reclamaciones por responsabilidad médica
- Procesos administrativos ante entidades regulatorias


La IPS manifiesta que cumple con:

- Las condiciones de habilitación de servicios de salud
- Las normas de calidad en la atención
- Las disposiciones en materia de seguridad social y protección al usuario

No obstante, como es propio del sector, la entidad está sujeta a procesos de inspección, vigilancia y control por parte de los entes competentes.


MARIO E. QUINTERO OBREGON
Representante Legal
C.C. 1.118.839.441


LIMBELYS RODRIGUES CABRALES
Revisor Fiscal
TP-178336
C.C.40.944.799


DINA MARCELA CASTRO
Contadora
TP-156606
C.C. 40.940.415